



Microsoft
GOLD CERTIFIED
Partner



Birokrat

sodobne poslovno-informacijske rešitve

2009
Preferred Partner



Veleprodaja | Maloprodaja | Storitve | Računovodstvo | Proizvodnja | Gostinstvo | Turizem | Hotelirstvo | Ticketing | CRM | Internetna trgovina | Izdelava internetnih strani | Grafično oblikovanje

NOVOSTI IN NASVETI ZA DELO S PROGRAMSKIM PAKETOM BIROKRAT

INFORMATOR

7,8,9 - OKTOBER 2014

OPISANE NOVOSTI VELJAJO V NAVEDENI VERZIJI PROGRAMA ALI VEČ

Birokrat 8.026.000

Datum izida: 15.10.2014

KAZALO:

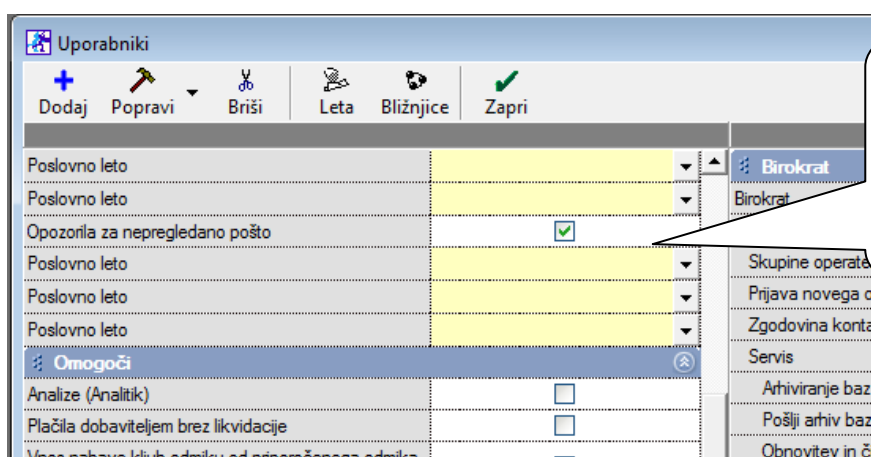
1. BLAGAJNA	3
1.1. KNJIGA POŠTE.....	3
2. POSLOVANJE	4
2.1. E – RAČUNI	4
2.2. KNJIŽENJE TRR	5
2.3. KNJIGA IZDANIH IN PREJETIH RAČUNOV.....	5
3. KONSIGNACIJA	6
3.1. AVTOMATSKI PRENOS MED SKLADIŠČI ZA ARTIKLE, KI SO V NEGATIVNEM STANJU.....	6
4. ŠIFRANTI.....	8
4.1. REGISTER ZAVEZANCEV.....	8
5. POS MALOPRODAJNI RAČUN	9
5.1. DODATNI OPIS ARTIKLA/STORITVE	9
6. BIROKRAT MOBILE	11

1. BLAGAJNA

1.1. KNJIGA POŠTE

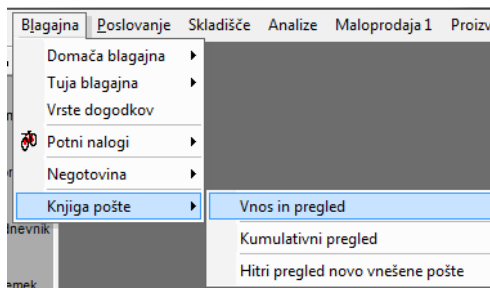
V kolikor želite redno pregledovati vnešeno pošto, vas Birokrat lahko na to opozori ob samem vstopu v program. Uporabniku, ki želi redno pregledovati vnešeno pošto v program, se vklopi funkcija **Opozorila za nepregledano pošto**.

Če ste nadzorni operater, imate dostop do menija **Birokrat – Določanje operaterjev**. Izberite **želenega uporabnika**, kateremu želite določiti, da ga program sam ob vstopu opozori na nepregledano pošto. Vključite opcijo **Opozorila za nepregledano pošto**.



Opozorila za **nepregledano pošto** je potrebno vklopiti tistemu uporabniku, za katerega želimo, da ga program na to opozori ob vstopu v sam program.

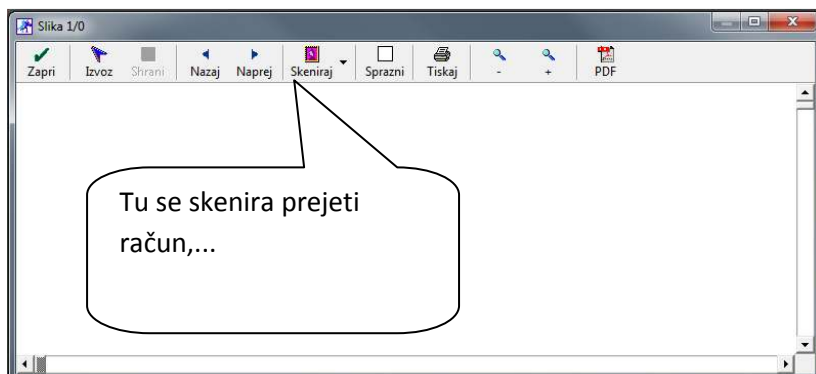
Kdor je zadolžen za prejeto pošto in jo vnese v program, lahko le-to tudi skenira.



Ko uporabnik vstopi v program, se mu odpre okno Pregled novo vnešene pošte.



V kolikor se pošto skenira, imate pregled tudi nad vso skenirano pošto.



2. POSLOVANJE

2.1.E – RAČUNI

Na internetu je seznam proračunskih uporabnikov s katerimi bo obvezno poslovati z e-računi.

UPJ za potrebe izmenjave e-računov dnevno objavlja podatke o proračunskih uporabnikih. Podatki so objavljeni v dveh seznamih:

- Dnevni seznam – zajema dnevne podatke o vseh proračunskih uporabnikih
- Seznam sprememb - zajema dnevne spremembe podatkov proračunskih uporabnikov

Na spodnji povezavi si lahko pogledate seznam proračunskih uporabnikov :

<http://www.ujp.gov.si/dokumenti/dokument.asp?id=464>

S klikom na spodnjo povezavo si lahko pogledate navodila za e-račune v Birokratu.

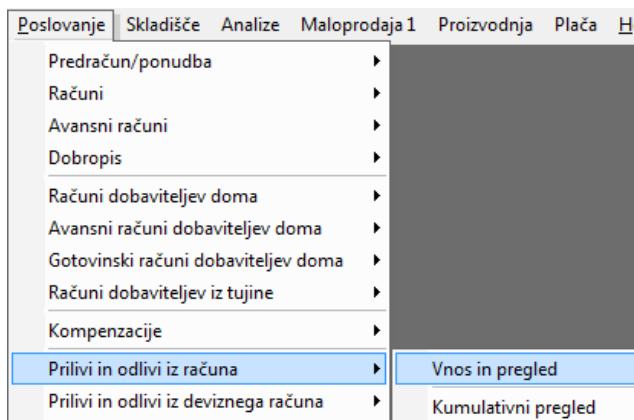
<http://www.birokrat.si/media/Andersen/Datoteke/Prirocnik/Elektronska%20izmenjava%20dokumentov%20e-SLOG.pdf>

V kratkem bodo sledile tudi nadgradnje tega modula.

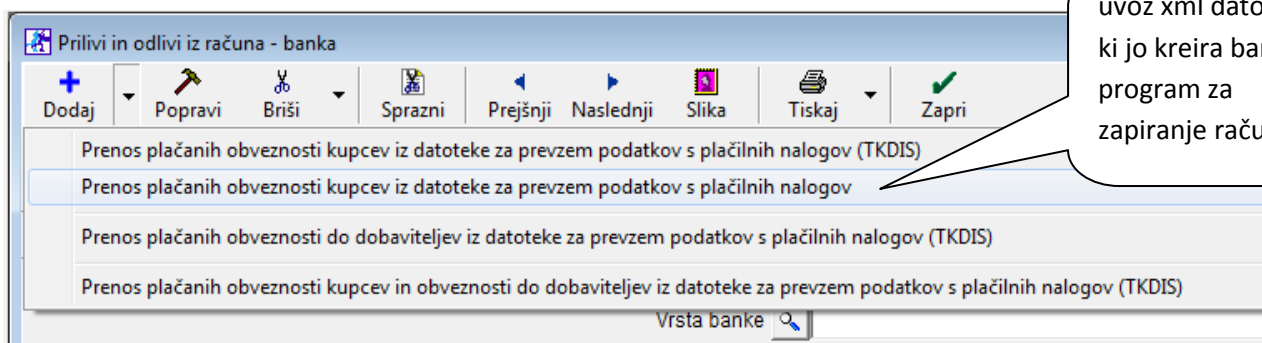
Vsem, ki imate veljavne nadgradnje, se e-računi vklopijo brezplačno. V kolikor želite e-račune uporabljati, nam pošite na mail info@birokrat.si ali nas pokličite. Dopolnili vam bomo licenco.

2.2. KNJIŽENJE TRR

Kliknite Poslovanje – Prilivi in odlivi iz računa – Vnos in pregled.

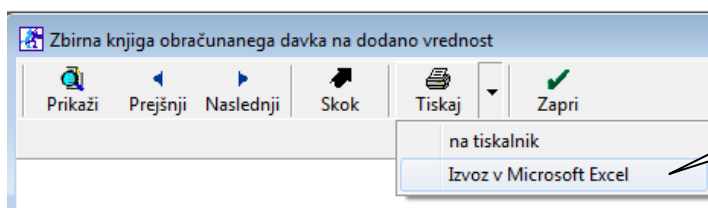
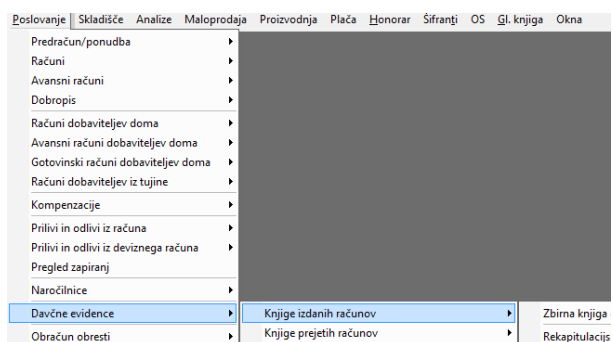


Izberite želeni datum. **Prenos plačanih obveznosti kupcev iz datoteke za prevzem podatkov s plačilnih nalogov** pomeni **uvoz xml datoteke, ki jo kreira bančni program za zapiranje računov**. Najdite pot do datoteke in jo uvozite.



2.3. KNJIGA IZDANIH IN PREJETIH RAČUNOV

Nova možnost v programu omogoča izvoz knjige izdanih in prejetih računov v Microsoft Excel.

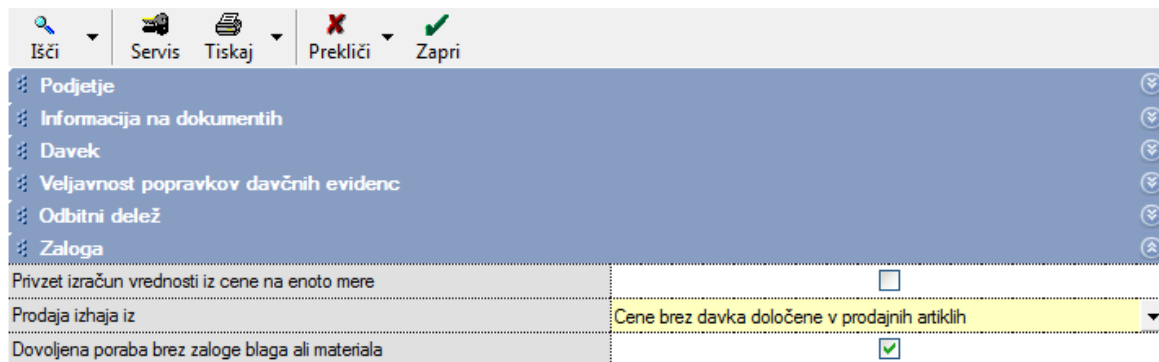


3. KONSIGNACIJA

3.1. AVTOMATSKI PRENOS MED SKLADIŠČI ZA ARTIKLE, KI SO V NEGATIVNEM STANJU

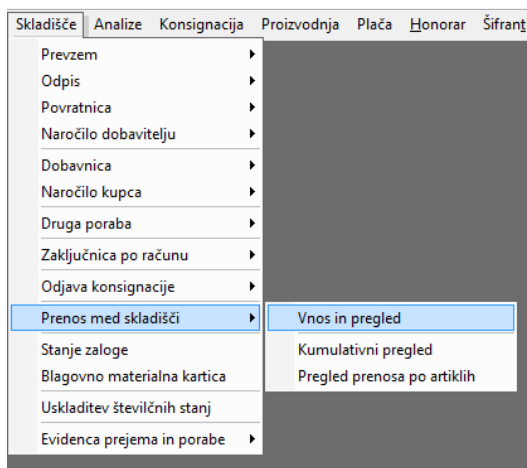
V kolikor prodajate blago, ki ga dobite na konsignacijo, imate v vaših maloprodajnih trgovinah sedaj opcijo Prenos glede na negativna stanja ciljnega skladišča.

V vsaki od teh maloprodajnih trgovin je potrebno nastaviti, da lahko prodajate v minus (-). To nastavite v Šifranti – Uporabniške nastavitve – Dovoljena poraba brez zaloge blaga ali materiala.



V maloprodajni trgovini se tekom dneva izdajajo računi, konec dneva naredite **Z-obračun**.

Pri uporabi prenosa med skladišči za konsignacijska skladišča je dodana nova možnost.



Ko delate prenos med skladišči je pomembno, da je datum prenosa na prvega v tekočem mesecu. Prenašamo iz konsignacijskega v drugo skladišče – maloprodajno.

Nujno! Prevzeme v konsignacijsko skladišče je potrebno delati **na prvega v tekočem mesecu** – ne glede na datum dobave!

Kliknite na črno puščico pri gumbu Dodaj, kot prikazuje slika. Izberite zadnjo možnost Prenos glede na negativna stanja ciljnega skladišča. Program bo sam vedel kateri artikli so v negativnem stanju ter le-te prenesel v zeleno skladišče.

Prenos med skladišči

Dodaj Popravi Briši Prejšnji Naslednji Išči Prenesi Tiskaj Barkoda Zapri

Številka _____ Original številka _____
 Datum 1.9.2014 ... Predloga nalepk _____
 Vrsta prenosa Iz otvoritvenega stanja
 Iz skladišča Prodajno mesto 1 KONSIGNATAR SONCE D.O.O.
 V skladišče Prodajno mesto 04 Piran
 Uporabi prodajne cene Ciljnega skladišča
 Komentar _____

+	Dodaj	Artikel	Komentar	Kol	ME	Nabavna vrednost	Naba	cer
---	-------	---------	----------	-----	----	------------------	------	-----

Prenos med skladišči

Dodaj Popravi Briši Prejšnji Naslednji Išči Prenesi Tiskaj Barkod

- Prenesi iz otvoritvenega stanja
- Prenos iz prevzema
- Prenos iz FTP
- Prenos iz datoteke
- Prenos iz pregleda prodaje
- Prenos iz EXCEL datoteke
- Prenos glede na artikle na delovnem nalogu
- Priprava s čitalcem
- Uvoz serijskih števil iz Microsoft Excel datoteke
- Prenos glede na negativna stanja ciljnega skladišča

Izberite Prenos glede na negativna stanja ciljnega skladišča. Program bo vse artikle z negativnim stanjem prenesel v želeno skladišče.

Program bo sam izpolnil, da se prenese **artikle z negativnim stanjem**. Prenos naredite s klikom na dodaj dokument, nato lahko naredite zapisnik za odjavo konsignacije.

Prenos med skladišči

Dodaj Popravi Briši Prejšnji Naslednji Išči Prenesi Tiskaj Barkoda Zapri

Številka _____ Original številka _____ Prenos
 Datum 1.9.2014 ... Predloga nalepk _____ Prenos
 Vrsta prenosa Iz otvoritvenega stanja Datum p
 Iz skladišča Prodajno mesto 1 KONSIGNATAR SONCE D.O.O.
 V skladišče Prodajno mesto 04 Piran
 Uporabi prodajne cene Ciljnega skladišča
 Komentar _____

+	Dodaj	Artikel	Komentar	Kol	ME	Nabavna vrednost	Nabavna cena	Marža %	Prodajna vrednost brez davka	Prodajna cena brez davka	Prodajna vrednost z davkom
	1	10003	Suvenir Slovenija Triglav	7	x	0,00	0,00		140,00	20,00	170,80
	2	10004	Suvenir Slovenija Bled	2	x	16,00	8,00		40,00	20,00	48,80
	3	10005	Suvenir Slovenija Bohinj	5	x	0,00	0,00		100,00	20,00	122,00
	4	220	KAPE PLETENE	1	korn	0,00	0,00		5,90	5,90	7,20

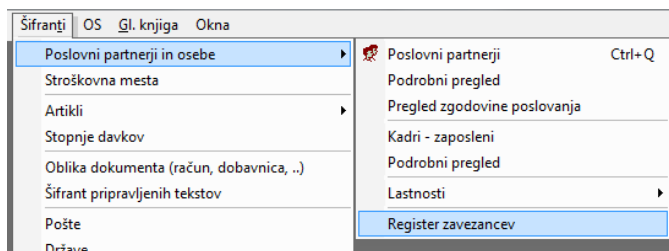
4. ŠIFRANTI

4.1. REGISTER ZAVEZANCEV

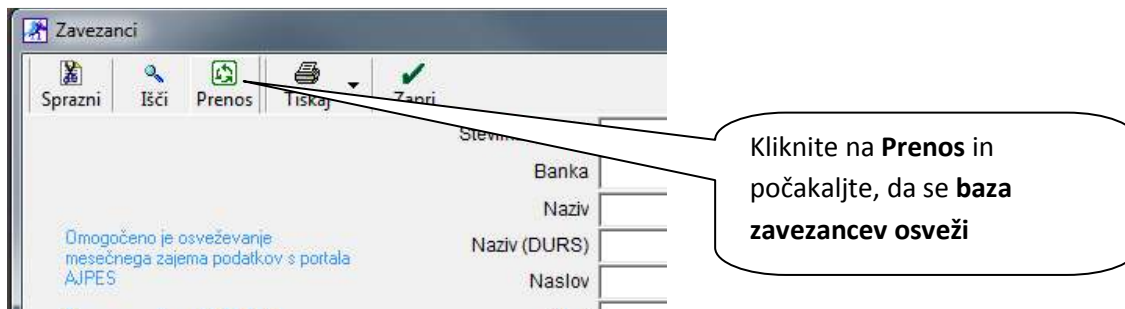
V kolikor vam javlja napako **Setindex - Index not found 3015**, je razlog v tem, da že dolgo niste osvežili Registra zavezancev.

Register zavezancev mora biti zaprt. Pojdite v mapo kjer se nahaja **Birokrat** - **desni klik na bližnjico od Birokrata** – **odpri mesto datoteke (ponavadi je to C:\Birokrat)**. Izbrisati je potrebno vse, kar ima v imenu datoteke besedo »zavezanci«: DDVZavezanci.exe, Zavezanci.exe, Zavezacni.mdb.

Pojdite v meni Šifranti- Poslovni partnerji in osebe - Register zavezancev in kliknite na gumb Prenos. Počakajte nekaj minut, da se prenesejo zavezanci iz baze AJPES. Ko je prenos končan, vam program napiše »Konec prenosa« in kliknite samo ok.



Pogoj za ta prenos so veljavne nadgradnje.



5. POS MALOPRODAJNI RAČUN

5.1. DODATNI OPIS ARTIKLA/STORITVE

Ko delate maloprodajni račun, je lahko sedaj dolžina dodatnega opisa artikla/storitve tudi 900 znakov (prej 250).

0	1	2	3	4	5	6	7
BOLERO	PREZROKAVNIK	BUNDA	ČEVLJI	DENARNICE	DEŽNIKI	GLEŽNJARI	HLAČE
KOMBINEZON	KRILO	LEGICE	MAGNET	MAJICE	MAJICE METULJ	NAJLONKE	NEDERČEK
RUTE	SAMOSTOJEČE NOGAVICE	SRAJICE	SUVENIR	ŠAL	ŠALI	TANGICE	TELEFONI

Opis artikla	Cena EM	Kol	Vrednost	Pop %	Dodatni opis
342 BLUZA GLAMUR	23,42 kom	1,0000	23,42	0	
31 LEGICE BRILJANT	8,42 kom	1,0000	8,42	0	

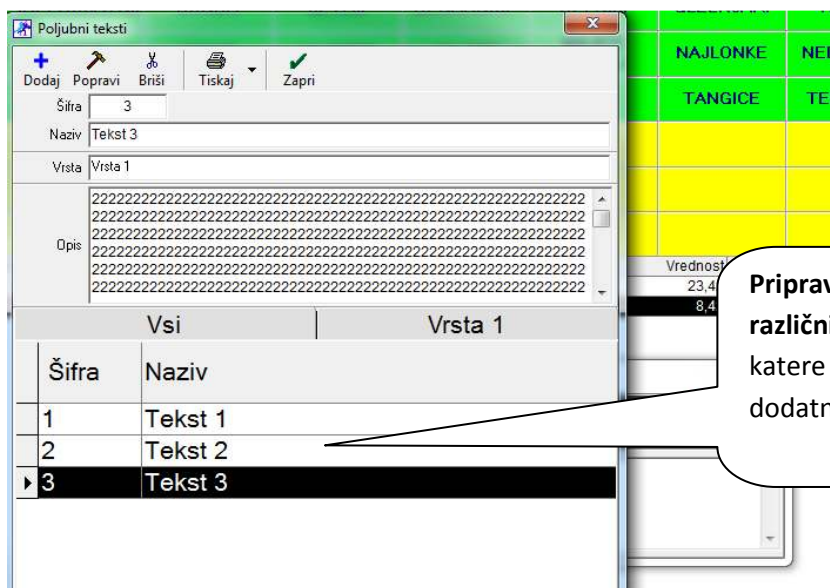
Dvoklik na dodatni opis

Odre se vam okno **Dodatni opis artikla**. Kliknite na **Teksti**.



Tukaj si lahko kreirate tekste po želji

Kreirajte si tekste, ki jih potrebujete. Lahko jih razvrstite v **več vrst**.



Prpravite si lahko več različnih tekstov, katere potrebujete za dodatni opis artiklov

6. BIROKRAT MOBILE

Birokrat Mobile je sodobna spletna mobilna rešitev za vsakega podjetnika, ki potrebuje dostop do ažurnih podatkov od koderkoli.

Birokrat Mobile nudi ažurne informacije o poslovanju:

- Šifranti (stranke, kontakti, artikli,...)
- Nsabavne in prodajne cene, razlika v ceni
- Pregled prodaje – prihodki
- Najbolj prodajani artikli
- Pregled prejetih računov – stroški
- Pregled odprtih postavk (kupci, dobavitelji)
- Stanje zalog
- Pregled poslovanja
- Hitra bilanca
-



Birokrat Mobile

powered by Microsoft Azure

Birokrat Mobile je sodobna spletna mobilna rešitev za vsakega podjetnika, ki potrebuje dostop do ažurnih podatkov od koderkoli.

Birokrat Mobile nudi ažurne informacije o poslovanju:

- Šifranti (stranke, kontakti, artikli...)
- nabavne in prodajne cene, razlika v ceni
- pregled prodaje – prihodki
- najbolj prodajani artikli
- pregled prejetih računov – stroški
- pregled odprtih postavk (kupci, dobavitelji)
- stanje zalog
- pregled poslovanja
- hitra bilanca
- ...



Program Birokrat so uporabniki izbrali kot najenostavnejši za vodenje poslovanja

24/7

Dostop do podatkov iz vsake lokacije - 24 ur na dan – potrebujete le dostop do interneta



Deluje na vseh mobilnih napravah in mobilnih platformah - tudi na Android platformi



Deluje v vseh spletnih brskalnikih



Vaši podatki so varno zaščiteni z najnovejšimi SSL tehnologijami



Sočasen vpogled in dostop do podatkov na več različnih lokacijah



100% usklajenost podatkov (enkratni vnos podatkov)



Stalen pregled in nadzor nad podatki omogoča lažje planiranje



Avtomatski sistem arhiviranja podatkov preprečuje izgube podatkov

Naše dolgoletne izkušnje pri razvoju rešitve so zagotovilo za odlično rešitev - preko 14.000 uporabnikov programa Birokrat se ne moti.

Vse informacije na (01) 5 300 200 | info@birokrat.si | www.birokrat.si