

Veleprodaja | Maloprodaja | Storitve | Računovodstvo | Proizvodnja | Gostinstvo | Turizem | Hotelirstvo | Ticketing | CRM  
Internetna trgovina | Izdelava internetnih strani | Grafično oblikovanje

NOVOSTI IN NASVETI ZA DELO S PROGRAMSKIM PAKETOM BIROKRAT

# INFORMATOR

6 – JUNIJ 2009

*OPISANE NOVOSTI VELJAJO V NAVEDENI VERZIJI PROGRAMA ALI VEČ*

## **Birokrat 7.4.0.943**

Birokrat1.ocx 1.0.0.51  
Birokrat2.ocx 1.0.0.17  
Birokrat3.ocx 1.0.0.33  
Birokrat4.ocx 1.0.0.34  
Birokrat5.ocx 1.0.0.9

Datum izdaje: 11.06.2009



ANDERSEN

sodobne poslovno-informacijske rešitve

**Microsoft**  
GOLD CERTIFIED

Partner

## Kazalo

<b>SPLOŠNO</b> .....	<b>3</b>
DATOTEKA NASTAVITVE KNJIŽENJA .....	3
MOŽNOSTI DODATNIH AR PREDLOG PO MERI .....	4
<b>ŠIFRANTI</b> .....	<b>5</b>
POSLOVNI PARTNERJI .....	5
UPORABNIŠKE NASTAVITVE.....	5
<b>GLAVNA KNJIGA</b> .....	<b>7</b>
NOVI KONTNI NAČRT IN AOP NASTAVITVE ZA PODJETJA IN SP .....	7

## SPLOŠNO

### DATOTEKA NASTAVITVE KNJIŽENJA

Uporabniki, ki ste prvič namestili program Birokrat v zadnjih poslovnih letih, imate dodatno na voljo datoteko **Nastavitve knjiženja.mdb**. Datoteka je sedaj posodobljena z posameznimi novimi nastavitvami in kontnimi načrti, ter se nahaja na naši spletni strani

Datoteka je uporabna predvsem pri odpiranju dodatnih poslovnih let za posamezna podjetja (**računovodski servisi**), ki ne želite prenos šifrantov iz enega poslovnega leta (enega podjetja) v drugo samostojno poslovno leto (drugo podjetje). Program iz datoteke samodejno prenese osnovne nastavitve šifrantov izbrane vrste podjetja (pravna oseba, s.p., društvo).

Nastavitve knjiženja.mdb, ki ima naslednje postopke in možnosti uporabe:

1. Datoteko tipa .ZIP morate odpreti (odpakirati), ter skopirati datoteko Nastavitve knjiženja.mdb v mapo, kjer se nahaja program Birokrat.
2. Ob menjavi statusa podjetja v uporabniških nastavitvah program samodejno zamenja osnovne šifrante poslovnih dogodkov, prispevkov, kontnega plana in podobno. Zamenjava šifrantov se nadomesti z tistimi v datoteki samo v primeru, da posamezni šifrant v programu še ni bil spreminjan oz. uporabljen v poslovni dokumentaciji programa!
3. V primeru, da pri odpiranju novega poslovnega leta ne izberete iz katerega poslovnega leta novo leto izhaja, program iz te datoteke samodejno vnese v novo poslovno leto osnovne šifrante, ki so obvezni/priporočeni za začetek uporabe in izdelavo poslovne dokumentacije (šifrant pošt, šifranti poslovnih dogodkov, kontni plan, poslovni dogodki v TRR, prispevki za plače...).

#### NASVET:

Vsi uporabniki, ki ste program Birokrat prvič namestili v zadnjih letih, imate omenjeno datoteko že nameščeno na vašem računalniku, priporočamo pa vam, da jo prepišete z novejšo datoteko, ki ima dodatne dopolnjene vsebine, glede na novejšo zakonske in vsebinske dopolnitve programa.

Datoteko najdete na naši spletni strani v poglavju »Splošne datoteke«:

[http://www.andersen.si/default.asp?mID=sl&plD=birokrat\\_datoteke](http://www.andersen.si/default.asp?mID=sl&plD=birokrat_datoteke)

Šifre pristojnega davčnega urada (2009)  
[18 Kb]

[Prenesi](#) »

Datoteka z priloženimi navodili za uporabo

Nastavitve knjiženja.mdb  
(datoteka v ZIP obliki, z priloženimi TXT navodili)  
[314 Kb]

[Prenesi](#) »

#### OPOMBA:

Datoteka za uporabnike, ki že vodijo poslovanje samo za eno podjetje, vsebinsko nima bistvenega pomena, ker morajo nova poslovna leta vedno izhajati iz preteklega poslovnega leta! Pri tem je prenos vseh šifrantov iz preteklega poslovnega leta v celovitem obsegu obvezen za nadaljnje pravilno poslovanje podjetja v novem poslovnem letu!

## MOŽNOSTI DODATNIH AR PREDLOG PO MERI

### Pred-pripravljene AR predloge dokumentov

Uporabniki, ki želite uporabljati različne oblike izhodnih dokumentov (računi, dobavnice, posebne položnice...), imate to možnost omogočeno z dodatno licenco programa Birokrat. Cena dodatka licence za program Birokrat, ki omogoča uporabo raznih pred-pripravljenih AR predlog znaša **69,00 EUR + DDV**.

Nekaj vzorčnih pred-pripravljenih predlog za izhodne dokumente (račun, dobavnica, naročilo...) in posebne položnice (obrazec PP-02) lahko izbirate že na naši spletni strani. Poleg vsake AR datoteke je tudi datoteka PDF, ki prikazuje vzorčni videz izpisa posamezne oblike AR predloge.

Vzorčne osnutke predlog dokumentov z predogledi izpisov, najdete na naši spletni strani:

[http://www.andersen.si/default.asp?mID=sl&pID=birokrat\\_predloge\\_racnov](http://www.andersen.si/default.asp?mID=sl&pID=birokrat_predloge_racnov)

Domov \ Podpora \ Birokrat \ AR predloge dokumentov

**Podpora**

- > Birokrat
  - Nadgradnje
  - Nadgradnje vključujejo
  - Sistem podpore
  - Navodila za uporabo
  - Video navodila
  - Nasveti za uporabo
  - Datoteke
  - Obrazci
  - AR predloge dokumentov
  - Uporabni programi
  - Cenik storitev
  - Cenik nadgradenj Birokrat
  - Cenik nadgr. Birokrat Light
  - Vzdrževalne pogodbe
- > Birokrat POS
- > Birokrat F-shon

### AR predloge izhodnih dokumentov

Izpise računov ali posebnih položnic imate lahko oblikovane po meri. Vzorčni izgled izpisov računov so v PDF datotekah. Datoteke tipa RPX v ZIP obliki so že pripravljene za prenos z spletne strani. Za uporabo (delovanje) AR predlog potrebujete tudi **dodatno licenco** programa Birokrat. Za delovanje AR predlog potrebujete tudi ažurno verzijo programa Birokrat, ki je vedno na voljo na naši spletni strani.

#### Račun (predračun, dobavnica, ...) po meri:

Pred-pripravljene predloge	
ARRacun1ZnesekZDDV (dokumenti z dodatnim stolpcem zneskov z DDV)	<a href="#">Prikaži ▶</a> <a href="#">Prenesi ▶</a>
ARRacun1DesnoOkno (dokumenti za kuverte z oknom na desni strani)	<a href="#">Prikaži ▶</a> <a href="#">Prenesi ▶</a>
ARRacun1Slika (dokumenti z slikami posameznih artiklov)	<a href="#">Prikaži ▶</a> <a href="#">Prenesi ▶</a>

### Individualno izdelane AR predloge dokumentov

Z dodatno licenco za uporabo AR predlog za program Birokrat, vam lahko izdelamo po posebni dodatni ponudbi tudi popolnoma individualno obliko vaših izhodnih dokumentov, glede na vaše naročilo oz. predlogo.

Možnost izdelave videza izhodnih dokumentov so zelo obsežne in imajo številne, ter najrazličnejše možnosti. Te možnosti pa niso neomejene, saj so pogojene v okviru tehničnih in vsebinskih možnosti programa Birokrat.

Časovni termin, cena, ter možnosti izdelave, so odvisni predvsem od vsebine vašega individualnega naročila oz. specifikacije vsebine, ter se določata za vsakega naročnika individualno.

#### **OPOMBA:**

Osnovne oblike vseh AR izhodnih dokumentov so že vgrajene in pripravljene za uporabo v programu Birokrat. Opisane vsebine so namenjen predvsem tudi uporabnikom, ki želi vsebinsko in oblikovno drugačne izpise izhodnih dokumentov, ali pa želijo imeti oblikovane izhodne dokumente popolnoma individualno.



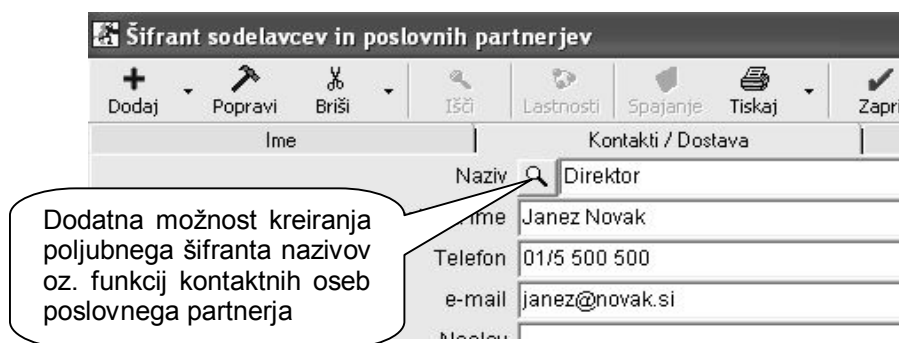
# ŠIFRANTI

## POSLOVNI PARTNERJI

### Kontakti/dostava

V kartici kontaktov imate na voljo dodatno možnost izdelava šifranta za različne nazive oz. delovna mesta posameznih kontaktnih oseb poslovnega partnerja.

Dodatna možnost vam omogoča dodatni parameter razvrstitve oseb vašega poslovnega partnerja. To je uporabno predvsem za lažje vzpostavitev kontaktov glede na funkcijo, ki jo posamezna oseba opravlja, v podjetju poslovnega partnerja.



## UPORABNIŠKE NASTAVITVE

### Pravila vnosa šifrantov

Uporabniki, ki uporabljate dodatni cenik za poslovne partnerje, lahko z dodatno opcijo vplivate neposredno na omenjeni cenik z samo spremembo cene na dokumentu za kupca, ki spada v posamezno skupino cenikov za poslovne partnerje.

Omenjena uporabniška nastavitve je specifična, ter je namenjena samo tistim uporabnikom, ki ne želijo imeti neodvisnega cenika glede na vpisane cene na izhodnih dokumentih.

Popravi ceno v ceniku za poslovnega partnerja, če je spremenjena na dokumentu	<input checked="" type="checkbox"/>
---	-------------------------------------

### **OPOMBA:**

Cenike za poslovne partnerje imate lahko izdelane tudi tako, da v posamezno skupino spada več različnih poslovnih partnerjev oz. kupcev.

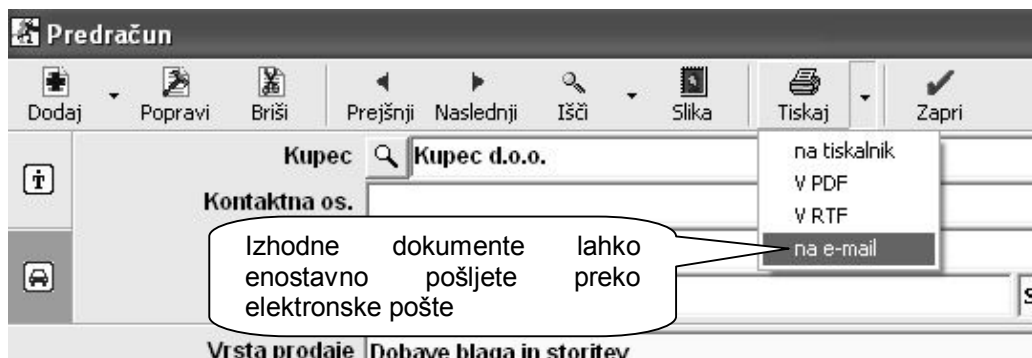
Iz tega izhaja, da ob spremembi cene na dokumentu (predračun, račun...), ki je **vezana na skupino**, s tem postopkom spremenite to ceno tudi za druge poslovne partnerje, ki spadajo v to skupino kupcev!

## Poljubno besedilo pri e-mailu

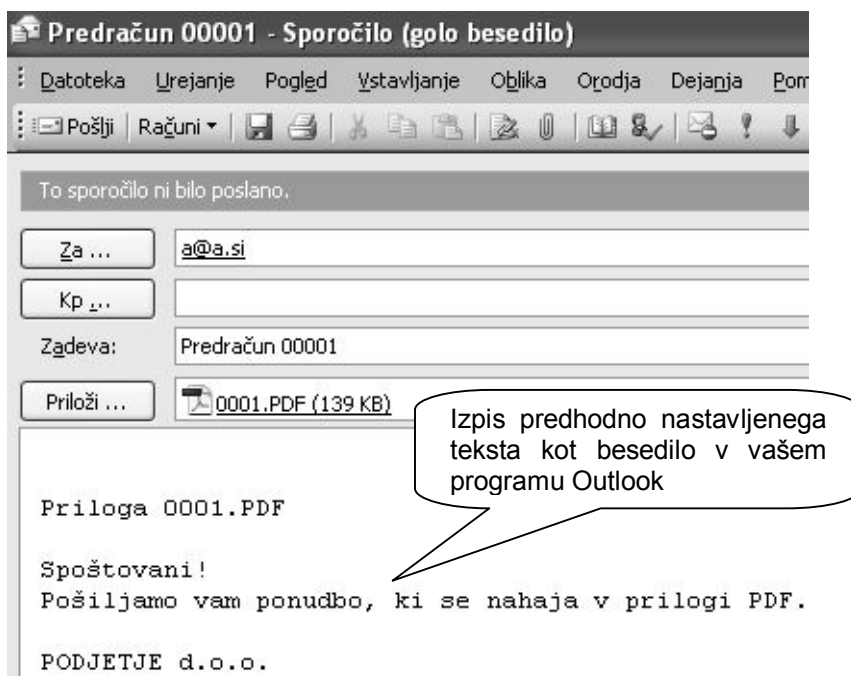
V poglavju »Razno« v uporabniških nastavitvah, imate po novem možnost priprave predhodno nastavljenega splošnega teksta, ki se bo izkazoval kot besedilo izdelanega e-maila.



Izhodne dokumente lahko v programu Birokrat, neposredno pripravite za pošiljanje preko vašega programa za elektronsko pošto (**Microsoft Outlook Express** ali **Microsoft Office Outlook**).



Predhodno nastavljeni tekst pa lahko v vašem programu za pošiljanje elektronske pošte (Microsoft Outlook), preko katerega pošiljate elektronsko pošto, seveda tudi popravite ali spremenite. Sam izhodni dokument pa je v prilogi datoteke tipa PDF.



## GLAVNA KNJIGA


### NOVI KONTNI NAČRT IN AOP NASTAVITVE ZA PODJETJA IN SP

Na naši spletni strani so sedaj tudi kot datoteke na voljo posodobljeni **kontni plani** (glede na predpisani Uradni list RS, št. 65/08), ter posodobljene **AOP nastavitve** za poslovno leto 2009.

Datoteke so na voljo **ločeno za različne vrste podjetij** (podjetja, samostojni podjetniki), ter se nanašajo na vsebine, ki so bile predpisane že pri zaključevanju poslovnih izkazov za leto 2008.

Posodobljene XLS datoteke lahko tudi uvozite v program Birokrat, za nadaljnje knjiženje v glavno knjigo, ter izdelavo predlogov poslovnih izkazov z novimi AOP nastavitvami. Najdete jih na spletni strani:

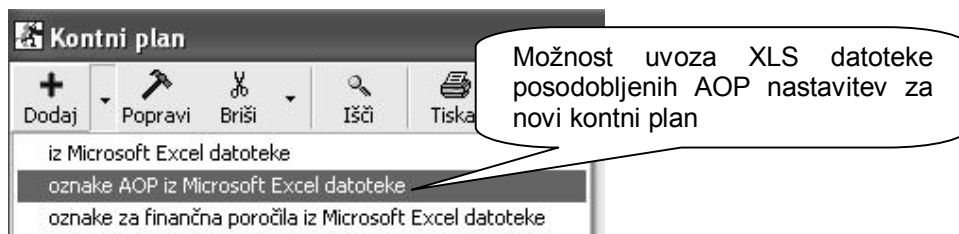
[http://www.andersen.si/default.asp?mID=sl&pID=birokrat\\_datoteke](http://www.andersen.si/default.asp?mID=sl&pID=birokrat_datoteke)



#### POMEMBNO:

Pri uvozu XLS datoteke novega kontnega plana, program dodaja nove konte, ter nove nazive kontov. Program pri uvozu **samodejno ne briše** starih kontov, ki se ne uporabljajo več!

Če ne želite imeti posameznih starih kontov v kontnem planu, jih morate pobrisati ročno. V primeru, da jih ne pobrišete in hkrati ne uporabljate, ostanejo v kontnem planu kot neaktivni konti, ter kot taki ne vplivajo na vsebino vaše glavne knjige.



#### POMEMBNO:

Program pri uvozu novega kontnega plana **ne dodaja samodejno** novih AOP oznak za izdelavo predlogov poslovnih izkazov! V primeru, da želite za novi kontni plan dodati tudi nove AOP oznake, morate naknadno uvoziti tudi pripravljeno XLS vsebino datoteke AOP za kontni plan 2009!

V primeru morebitnih naknadnih sprememb AOP oznak za kontni plan 2009, bodo dodatne dopolnitve na voljo uporabnikom predvidoma po februarju 2010, ko bo AJPES uradno objavil predloge poslovnih izkazov za leto 2009 (bilanca stanja in izkaz poslovnega izida za AJPES).

#### OPOMBE:

Za avtomatske temeljnice, morate obvezno urediti nastavitve avtomatskega knjiženja glede na novosti novega kontnega plana! Nastavitve posameznih poslovnih dogodkov iz starih na nove konte morate **narediti ročno**, za vsak poslovni dogodek posebej!

V primeru, da ste v že izdelanih temeljnicah knjižili vsebine na posamezne stare konte, ki niso več v veljavi, morate vsebino temeljnic **popraviti ročno**, ali pa ponoviti avtomatski prenos vsebin temeljnic, glede na nove nastavitve avtomatskega knjiženja.

Omenjene XLS datoteke vsebujejo predvsem osnovni predpisani kontni plan in izdelane AOP nastavitve. Vso dodatno analitično vsebino kontov, ki ste jo v programu zastavili sami, pa morate **dopolniti ročno!**